



Street ST-1 by LAMAX *Beat*

Rövid használati útmutató


Funkciók:

Bluetooth **2.1**

Micro SD kártya 

USB flash **USB**


FM rádió **FM**

Kihangosítás 

Audio bemenet 

Gombok:

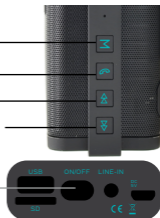
Mód 

Lejátszás/Szünet/
Kihangosítás 

Előző/Hangerő - 

Következő/Hangerő + 

Be/Kikapcsolás 



Gomb neve	Bluetooth mód	FM rádió mód	Audio mód
Be/ Kikapcsolás	Készülék be/kikapcsolása		
Mód	Nyomd – Következő mód		
Előző/ Hangerő -	Nyomd – Előző szám	Nyomd – előző állomásra vált	Nyomd – Előző szám
	Nyomva tart - Hangerő le		
Következő/ Hang +	Nyomd – Következő szám	Nyomd – Következő szám	Nyomd – Következő szám
	Nyomva tart – Hangerő csökkentése		
Kihangosító	Nyomd – Me- gállítja/elindítja a zenét	Nyomd – Be/kikap- csolja a rádiót Nyomva tart – rádióadók keresése	Nyomd – lejátszás megállí- tása/elindítása
	Nyomd – Hívás elfogadása Nyomva tart – Hívás elutasítása		

Hangszóró Be/Kikapcsolása

Ahhoz, hogy bekapcsold a hangszórót, told a „Power” gombot az „ON” pozícióba. A hang jelezni fogja, ha a készülék be van kapcsolva. A hangszóró mostmár készenáll az eszköz csatlakoztatására.

Hangszóró töltése

STREET ST-1 Li-Ion akkumulátorral van felszerelve. A hangszóró Micro USB kábellel újratölthető.

Eszközők csatlakoztatása a hangszóróhoz

The LAMAX BEAT STREET ST-1 multifunkcionális eszköz lejátsza a zenét USB, Bluetooth, 3.5 mm jack vagy FM rádió segítségével.

Ha az eszköz csatlakozik a hangszóróhoz, az beállítja magát a megfelelő módba. A Mód gombbal lehet a módok közt váltani.

Média mód

Ebben a módban a hangszóró USB-ről, Micro SD kártyáról vagy 3.5 mm jack-ről játsza a zenét.

FM rádió mód

M betű megnyomásával jut el a módhoz.

Csatlakoztassa a Micro USB kábelt, ami antennaként működik. Ahhoz, hogy az összes állomást megtaláld, tartsd nyomva a Lejátszás/Szünet/Kihangosítás gombot. Az eszköz ekkor megkeresi az összes FM csatornát, és tárolja azokat. Az Előző/Következő gombok segítségével tudsz a csatornák közt váltani.

Bluetooth mode

Nyomja meg az M gombot, hogy a készülék Bluetooth üzemmódba legyen. A hangszórót ekkor párosítani lehet az eszközhöz. (Bluetooth 2.1 vagy magasabb)

Az készüléke listáján az aktív eszközök között meg fog jelenni az „ST-1 by LAMAX Beat”. Vált a számok között a telefonod vagy akár a hangszórón lévő gombok segítségével. Ebben az üzemmódban a ki-

hangosítás aktiválódik. Ha a gombot röviden megnyomjuk, a hívást elfogadjuk, ha hosszan nyomjuk akkor elutasítjuk.

Töltés

A hangszórót lehet tölteni a mellékelt USB kábellel, vagy bármilyen számítógéppel 5V USB porton keresztül. Töltés csak felügyelet mellett.



Full English manual can be downloaded from here:



Die Bedienungsanleitung in Deutsch können Sie von hier runterladen:



Mode d'emploi en français à télécharger ici:



Český manuál ke stažení zde:



Slovenský manuál na stiahnutie tu:



Instrukcja obsługi w języku polskim do pobrania tutaj:



Használati útmutató:



Srpski priručnik možete preuzeti ovde:

<http://beat.lamax-electronics.com/ST1/manuals>